

Муниципальное автономное дошкольное образовательное учреждение  
Муниципального образования город Ирбит "Детский сад № 9"



## *Мастер-класс*

**Применение технологии**

*«Волшебные камешки МАРБЛС»*

**в процессе речевого развития дошкольников**

учитель-логопед: Папина О.В.

*"Без игры нет и не может быть полноценного умственного развития ребенка. Игра - это огромное окно, через которое в духовный мир ребенка вливается живительный поток представлений, понятий. Игра - это искра, зажигающая огонёк пытливости и любознательности."*

*В.А. Сухомлинский*

**Стеклянный шарик** – далекий потомок глиняных шариков, которые служили игрушками для древних людей.

Шарики получили свое название от английского **«марблс»** (то есть мраморные).

Они объединяют в себе морскую волну, звездную пыль, янтарь и каплю воды.



*«Волшебные камешки МАРБЛС»*

**в процессе речевого развития дошкольников**

**камешки**



**яблочки**



**цветочки**



**звездочки**



**жёлуди**



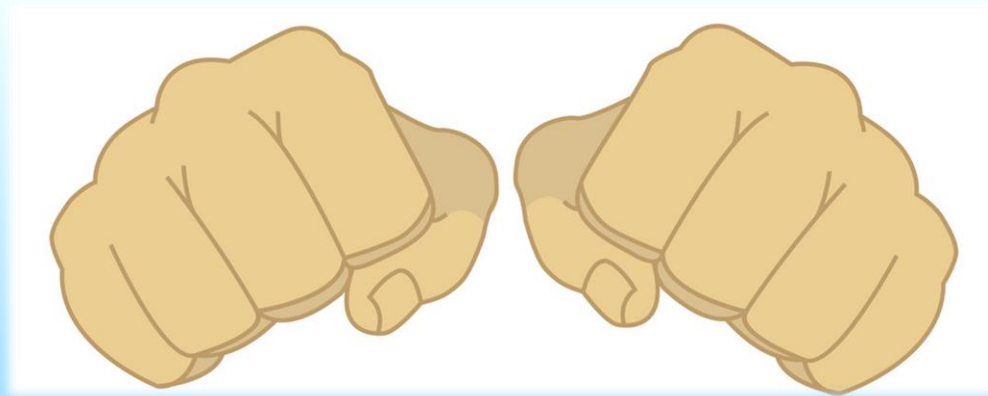
**Морские обитатели**



**ТЫКВЫ**



## *Кулачковый захват*



*Щипковый захват*



*Пинцетный захват*



На яблоне созрели яблоки



Дуб



Подводное царство"



Новогодняя елка



Цветущая поляна



«Волшебные камешки МАРБАС»

в процессе речевого развития дошкольников

*Поможем ёжику собрать яблоки*






## Звуковая линейка



*"Чудесный мешочек"*



**Гласный звук**



**Твердый согласный звук**



**Мягкий согласный звук**

## Знакомство с буквами




ЭТО ЛИМОН




Корабль

*Разделим слова на слоги*



**КОТ**



**КО - ШКА**

## *Составим схему слова*



*«Волшебные камешки МАРБАС»*

**в процессе речевого развития дошкольников**

*Составим предложение*



*Из какой сказки этот герой?  
Выложи его контур  
Придумай историю про колобка*



## *Формирование пространственных представлений*





## Дифференциация звуков

СА



ША

## *Что помогают развивать камешки Марблс?*

- развивать тактильно-двигательное восприятие;
- формировать правильный захвата кистью руки;
- развивать координированные движений пальцев рук;
- развивать речь, обогащать словарный запас;
- формировать сенсорные культуры (форма, цвет, величина);
- развивать зрительное восприятие;
- развивать пространственные представления;
- развивать творческие способности.

«Волшебные камешки МАРБЛС»


в процессе речевого развития дошкольников



Сухой бассейн



Выложи по контуру



Выложи дорожку



Выложи букву



Положи правильно



Выложи дорожку



Продолжи ряд

*С улыбкой*



*С грустинкой*



*Благодарю за  
профессиональное общение!*